

今回のポイント

ロープワークとは・・・丸太や枝や木をロープで結んで森の施設（遊び場など）を作ったりするロープの使い方

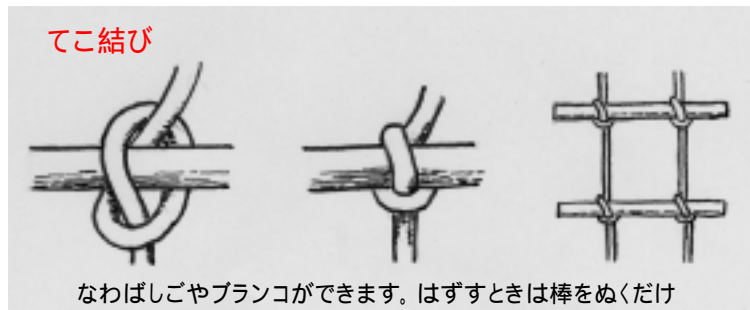
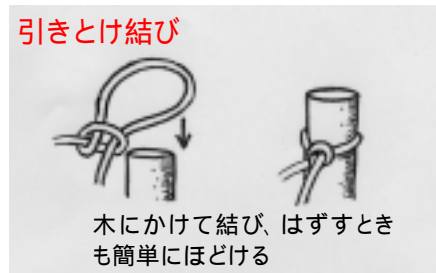
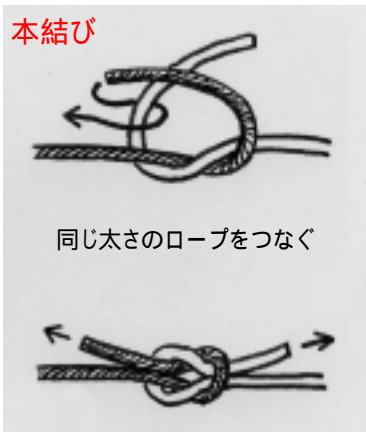
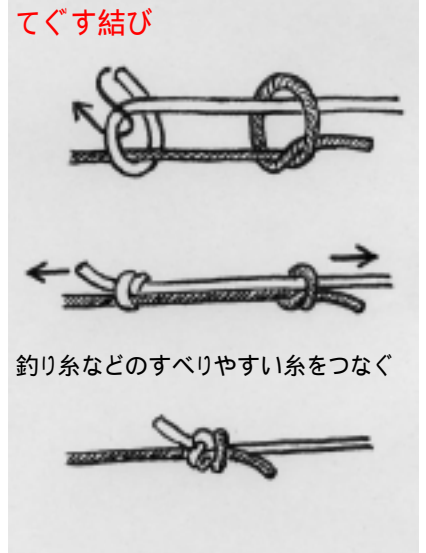
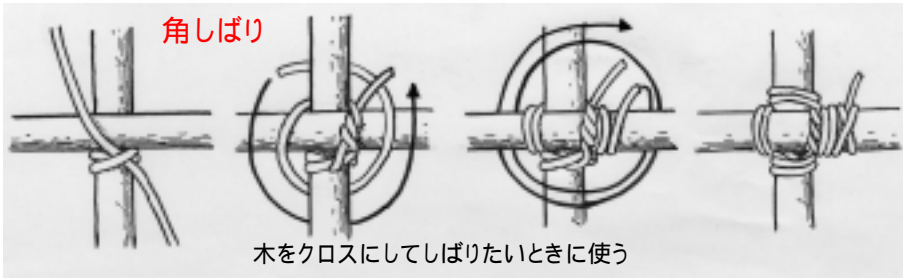
森のガーデン

森の中の気に入った場所を選び、その周りの枯れ木や枯葉のそうじをしたり、倒木や森の手入れで伐られた丸太、枝などを使って好きなものを作ってみる。森のガーデンとして時には友だちや家族を招待してみよう。

そのときに大事なのはいい場所の見つけ方や施設を作る時のロープワークである。

森のガーデンにいい場所の見つけ方

- ・斜面がゆるやかで見通しがよく、木漏れ日やそよ風が入ってくる。
- ・登れるような枝ぶりの大きな木やきれいな花の咲く木がある。
- ・かぶれる木（ヤマウルシ、ヤマハゼなど）やハチの巣などが近くにない。



参加者の声

今回は、一番おもしろかったです。けがもすこしはしたけれどたのしかったのでけがのいたみは忘れていました。今回やったことを実際つかえたらいいと思いました。

とても楽しかったので自分でもいろいろやってみようと思った。

今日はブランコや家を作って楽しかった。今日はまんぞくな一日でした。

とてもつかれたけれどすごく楽しかった。森の勉強するのはとても楽しいです。また森のガーデン作りがしたいです。

木をきったり、ひもでしばったりするのが大変だった。山の落ち葉をそうじりする人の気持ちがよくわかった。またあんなようなアスレチックを作りたい。

里山エコスクールでいるんなことをまなんだのもまたやりたいです。

楽しかったからもう一度同じメンバーでもっと自然のベンキョウや遊びをしたい。

キャンプが一番心にのこったから、もう1回したかった。最後になったときはすごくさびしかった。また参加したい！

楽しかったことはきち作り。家の回りやちかくで、きちを作りたいと思った。木は、いがいと長いのがわかった。

発行元：(財)2005年日本国際博覧会協会 市民参加促進グループ 編集責任者：小林 寛司
〒450-0002 名古屋市名村区名駅3-15-1 名古屋ダイヤビルディング2号館4階
TEL 052-569-2101 FAX:052-569-2100

