

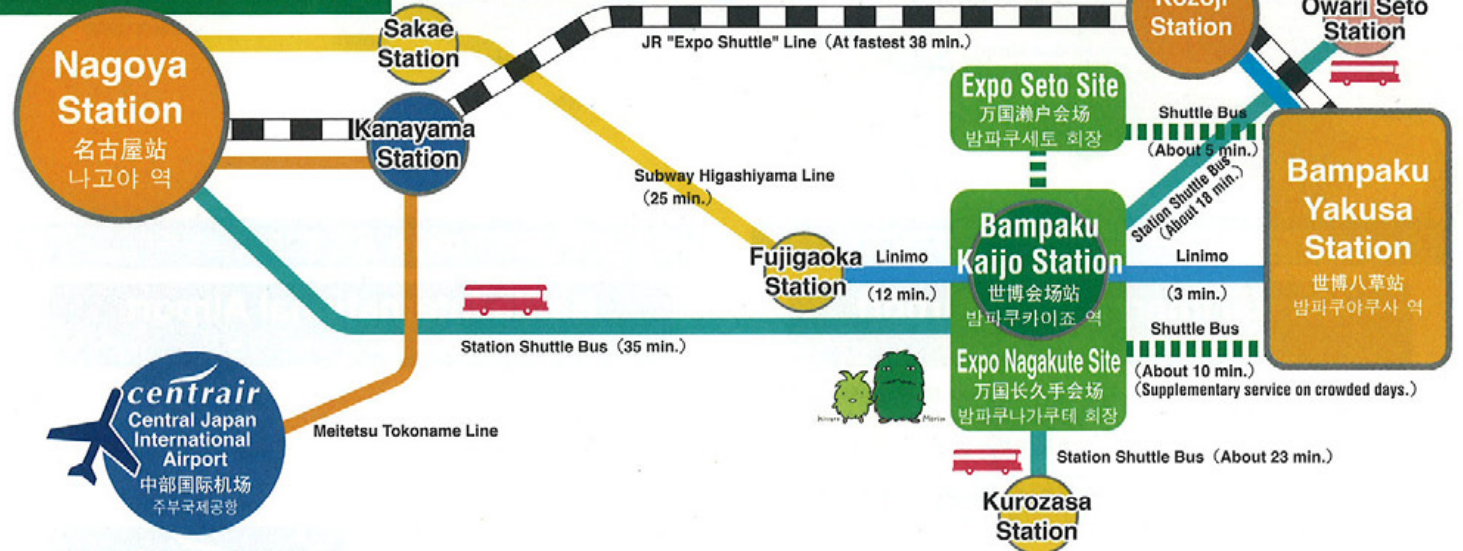
## Recommended Route 推荐路线

推荐路线

박람회 회장까지의 교통편

●Round-trip tickets to Expo 爱知世博会往返车票 아이치 국제박람회 왕복 차표  
 ex. From any JR station within Nagoya City Area to Linimo Bampaku Kaijo Station  
 例 JR名古屋市內各站到Linimo世博会会场站  
 예 JR-나고야 시내 각 역-리니모 밤파쿠카이조 역

Round-trip fare 1,300 yen (JR Line & Aichi Loop Line & Linimo)  
 往返车费 1,300日元 (JR선+爱知环状铁道+Linimo)  
 왕복 1,300엔 (JR선+아이치 원상철도+리니모)



## Station Shuttle Bus 车站大巴 역 셔틀버스 안내

车站大巴 역 셔틀버스 안내

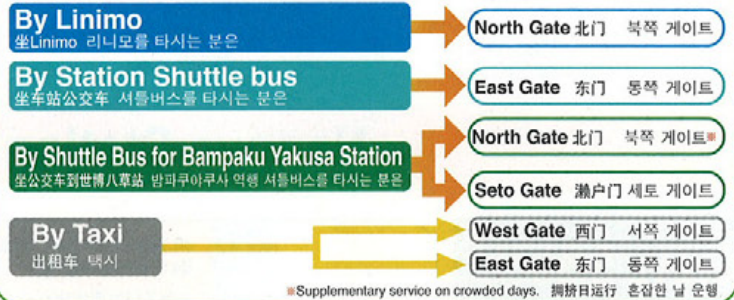
Nonstop to the Expo Site  
 (On service daily during the Expo period)  
 直达世博会会场。举办期间每天运行  
 회장직행. 개최기간중 매일운행



※Time is subject to change depending on traffic condition.  
 所需时间根据道路情况不同  
 소요시간은 평상시의 시간입니다. 도로 사정에 따라 소요시간이 변경될 수 있습니다.

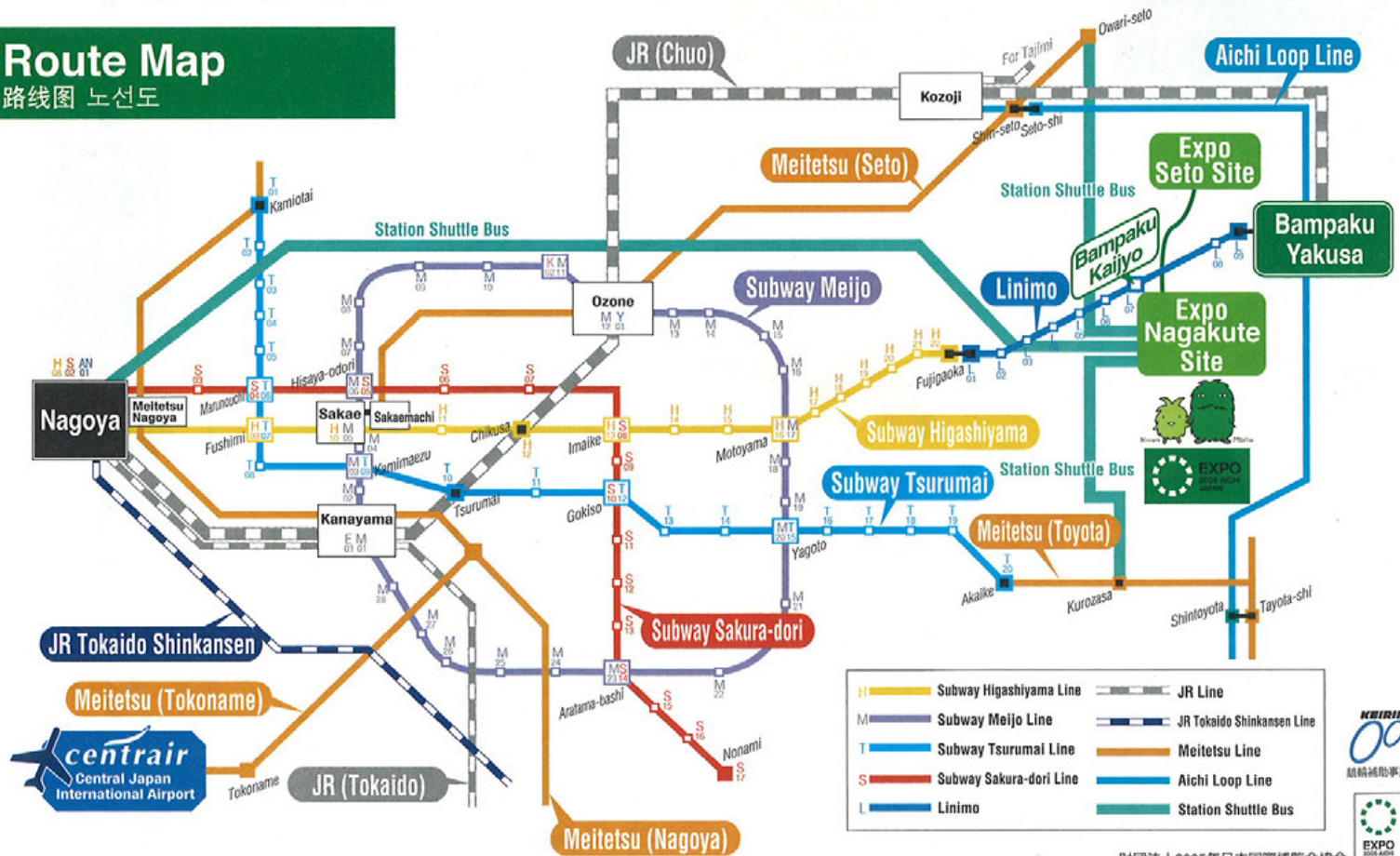
## Directory of Gates to leave the Expo Site 出口指南

나가는 게이트 확인



## Route Map 路线图 노선도

路线图 노선도





From Osaka 从大阪 오사카로부터

Kansai International Airport

关西国际机场 칸사이국제공항

JR Express Haruka 75 min  
JR 快车Haruka 75分钟  
특급 하루카 75분

JR Express Haruka 50 min  
JR 快车Haruka 50分钟  
특급 하루카 50분

Airport Bus 70 min  
机场专线班车 70分钟  
공항버스 70분

Kyoto Station

京都站 코토역

JR Shinkansen Nozomi 35 min  
JR 新干线 Nozomi 35分钟  
JR 신칸센 노조미 35분

Shin Osaka Station

新大阪站 신오사카역

JR Shinkansen Nozomi 50 min  
JR 新干线 Nozomi 50分钟  
JR 신칸센 노조미 50분

From Tokyo 从东京 도쿄로부터

Narita International Airport

成田国际机场 나리타국제공항

Narita Express 60 min  
成田快车 60分钟  
특급 나리타엑스프레스 60분

Airplane 70 min  
飞机 70分钟  
비행기 70분

Tokyo Station

东京站 도쿄역

JR Shinkansen Nozomi 100 min  
JR 新干线 Nozomi 100分钟  
JR 신칸센 노조미 100분

Express  $\mu$  Sky 28 min  
快车  $\mu$  Sky 28分钟  
특급 뮤 스카이 28분

Airport Bus 60 min  
机场大巴 60分钟  
공항버스 60분

Nagoya Station 名古屋站 나고야역

Nagoya Station 名古屋站 나고야역

Transportation 各交通工具

各 승차장 안내

각 승차장 안내

To JR

到JR

JR 승차장 방면

To Shuttle Bus

到直达专车

서틀버스 승차장 방면

To Subway

到地铁

지하철 승차장 방면

